

Apéndice I

ALGUNAS ESTADISTICAS SOBRE OBJECION DE CONCIENCIA EN ESPAÑA

Los cuadros incluidos en este apéndice estadístico aparecerán en el libro de Rafael Ajangiz, César Manzanos y Jakue Pascual, *La objeción de conciencia: un reto al militarismo*, en vías de publicación. Agradecemos a los autores la amable cesión de estos datos.

Fuentes:

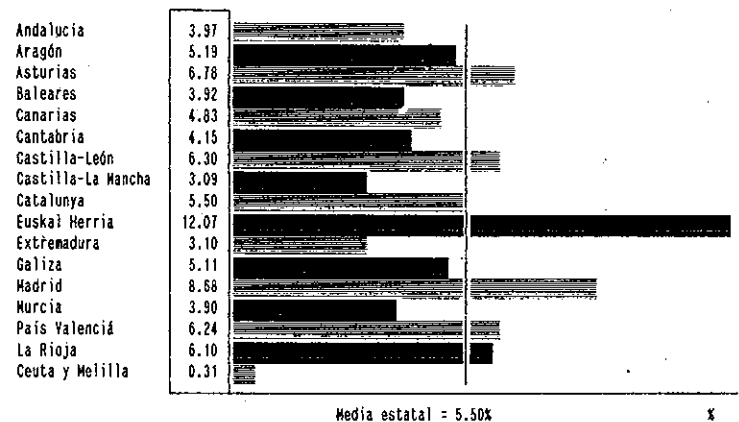
- Para el contingente militar, Boletines Oficiales de Defensa, números 197/1985, 218/1986, 213/1987, 213/1988 y 215/1989.
- Para datos de objetores referidos a 1985, estudio muestral de Fernando Rodrigo, *La objeción de conciencia en España*, Centro Nacional de Información y Documentación de Juventud, Madrid, 1986.
- Para datos de objetores referidos a 1986 y 1987, Miguel Ramos, vocal objetor del Consejo Nacional de Objeción de Conciencia (CNOC).
- Para datos de objetores referidos a 1988, 1989 y 1990, Oficina para la Prestación Social de los Objetores de Conciencia (OPSOC).
- Para contingente de la PSS, la OPSOC.
- Para número de insumisos al SM y a la PSS, la OPSOC y el MOC.




I. Resoluciones del CNOC según establece su informe a 31 de mayo de 1990

Tipo de resolución	1985	1986	1987	1988	1989	31-V-90	Total
Solicitudes	12.170	6.407	8.897	11.049	13.130	7.569	59.222
Objetores reconocidos.	10.213	4.995	6.832	6.522	12.140	7.356	48.058
Reservistas reconocid.	535	294	191	81	152	86	1.339
Total reconocidos . . .	10.748	5.289	7.023	6.603	12.292	7.442	49.397
Deneg. por «colectiva»				1.452	604	255	2.311
Deneg. p. sobrevenido.	5	9	12	7	1	3	37
Deneg. p. edad y mujer	25	83	250	232	332	114	1.036
Total denegados	30	92	262	1.691	937	372	3.384

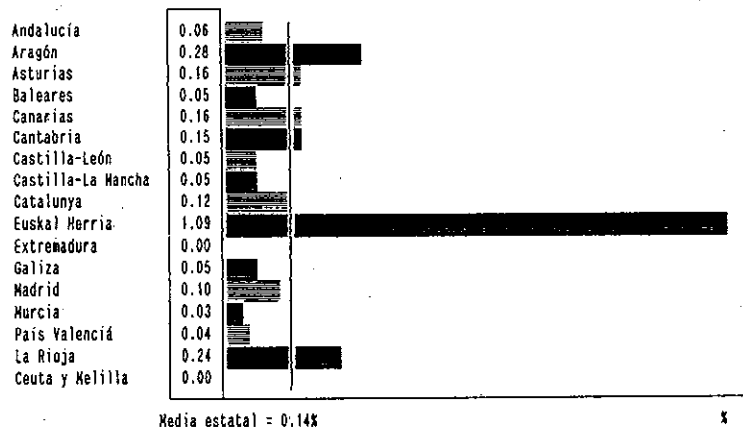
II. Relación porcentual entre objetores y contingente militar en 1989



III-b. Relación porcentual entre insumisos a la PSS y objetores llamados a hacerla en 1989



III-a. Relación porcentual entre objetores insumisos al servicio militar y contingente militar en 1989



IV. Relación porcentual entre prestacionistas y objetores disponibles a 31 de diciembre de 1989

